

NU ÄR DIN PÅFART TILL VÄRLDENS SNABBASTE MOTORVÄG KLAR!

Vi på Svensk Infrastruktur vill härmed informera dig om att **din fiber är i drift!** Vi önskar samtidigt passa på att gratulera till ditt val av världens snabbaste infrastruktur - många år framöver! För att du som kund snabbt skall komma igång med allt som erbjuds i det öppna nätet har vi nedan valt att presentera ett antal möjligheter.

1

Nu är det dags att välja tjänster!

Via hemsidan www.bredbandsvaljaren.se eller telefon **08-578 804 44** får du direkt tillgång till en mängd leverantörer till bästa pris, med möjlighet att dessutom jämföra dem mot varandra innan du bestämmer dig för vad du vill ha! Nedan presenteras bara en handfull av dem.



Canal Digital



VIASAT
Underhållning på dina villkor



Hittar du inte din adress hos innehållsleverantören, ange då att ditt hus just blivit anslutet till **Zitius** öppna nät.

Självklart kan du ringa direkt till din befintliga leverantör för att ändra ditt abonnemang anpassat till ditt nya fibernät.

När du gjort dina beställningar meddelar din leverantör hur du skall komma igång med dina tjänster. Normalt levereras din nya utrustning såsom digitalbox, modem eller liknande ganska omgående.

2

Hjälp med installationen!

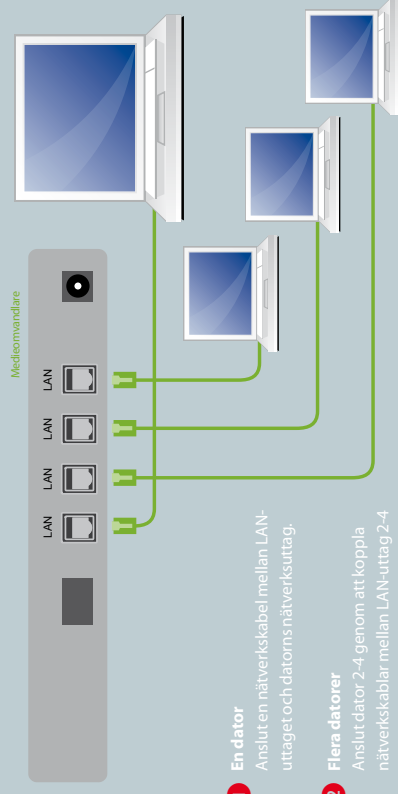
Komma igång snabbt, eller så vill du helt enkelt ha hjälp med installation och dragning av eventuella sladdar. Självklart kan vi hjälpa dig! Maila dina önskemål till installation@svenskinfrastruktur.se eller ring **08-55 117 110**. Vi kontakter dig om en tid för konsultation!

!

Att tänka på!

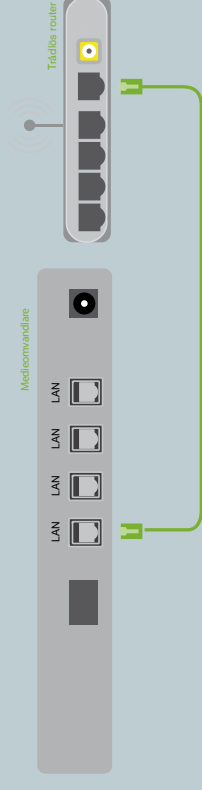
Byter du telefonoperatör - be din nya leverantör att flytta med ditt gamla nummer!
Vid **felanmälan** skall du **alltid kontakta din tjänsteleverantör** i första hand!

Anslut 1-4 datorer



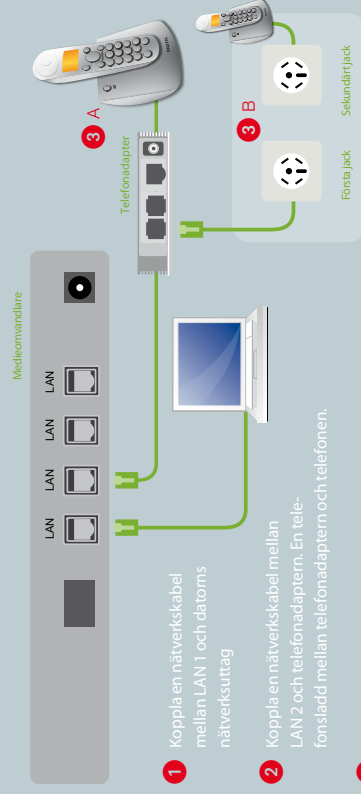
- 1 En dator**
Anslut en nätverkskabel mellan LAN-uttaget och datorns nätverksuttag.
- 2 Flera datorer**
Anslut dator 2-4 genom att koppla nätverkskablar mellan LAN-uttag 2-4 och respektive datorns nätverksuttag.

Anslut 1 eller flera datorer med trådlös router



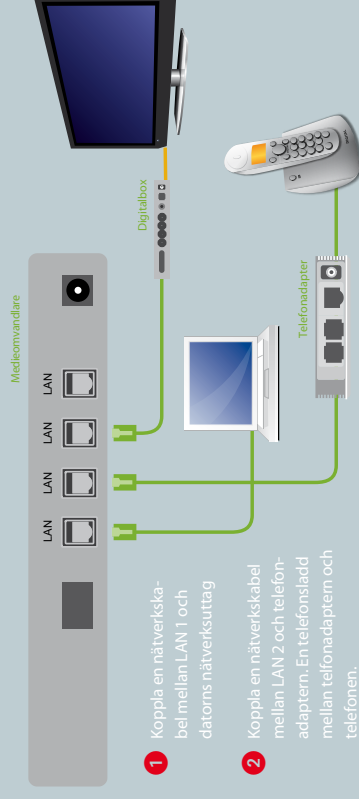
- 1** Anslut en nätverkskabel till första LAN-uttaget och routerns WAN-ingång.
- 2** Du kan nu surfa trådlöst med flera datorer. Vill du surfa med fast uppkoppling (säkrare och snabbare), koppla en nätverkskabel mellan ledigt LAN-uttag alt. valfri utgång från routern.

Anslut 1 dator och 1 telefon



- 1** Koppla en nätverkskabel mellan LAN 1 och datorns nätverksuttag
- 2** Koppla en nätverkskabel mellan LAN 2 och telefonadaptern. En telefonsladd mellan telefonadaptern och telefonen.
- 3 A** Anslut en telefonsladd mellan telefonadaptern och telefonen. Nu kan du ringa med den inkopplade telefonen.
- 3 B** Om du vill kan du också utnyttja dina befintliga telefonjack genom att koppla en telefonsladd mellan adaptern och det första telefonjacket. Därefter kan du koppla in ytterligare telefoner i valfritt telefonjack.
- 4** Anslut en eller flera datorer till lediga LAN-uttag vid behov.

Anslut 1 dator, 1 telefon och 1 TV



- 1** Koppla en nätverkskabel mellan LAN 1 och datorns nätverksuttag
- 2** Koppla en nätverkskabel mellan LAN 2 och telefonadaptern. En telefonsladd mellan telefonadaptern och telefonen.
- 3** Koppla en nätverkskabel mellan LAN 3 och digitalboxen. Anslut digitalboxen med TV:n.
- 4** Anslut ytterligare 1 TV eller en dator till lediga LAN-uttag vid behov.
- 5** Om du vill koppla in ytterligare datorer respektive TV-apparater behöver du en router respektive en switch (Du kan få mer information från din TV-leverantör).